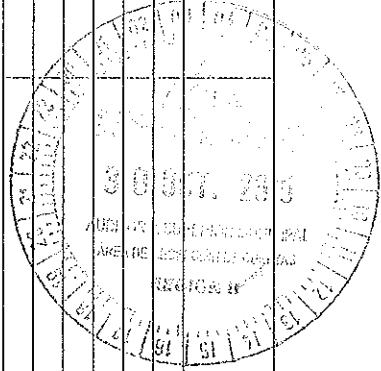


MUNICIPIO DE ZAMORA MICHOCAN

ESTADO ANALÍTICO DE INGRESOS PRESUPUESTALES
POR ENTE PÚBLICO/AREA/RUBRO/TIPO/CLASE
AL 30 DE SEPTIEMBRE DE 2015

Fuente del Ingreso	Ley de Ingresos Estimada	Modificado	Devengado	Recaudado	Avance de Recaudación Recaudación/Estimación
INGRESOS CORRIENTES					
1. IMPUESTOS					
11. Impuestos sobre los ingresos					
111. Impuesto sobre espectáculos públicos	50,145.00				0%
112. Impuesto sobre rifas, loterías, concursos o sorteos					
12. Impuestos sobre el patrimonio					
121. Impuesto predial	73,732,869.37		29,077,978.69	29,077,978.69	39%
122. Impuesto sobre adquisición de bienes inmuebles	6,581,630.14		5,021,518.62	5,021,518.62	76%
123. Impuesto sobre lotes baldíos sin bardear o falta de banquetas	5,680,108.00		4,649,631.14	4,649,631.14	82%
124. Impuesto sobre enajenación de vehículos de motor usados					
125. Impuesto sobre tenencia o uso de vehículos					
13. Impuestos sobre la producción, el consumo y las transacciones					
181. Otros impuestos					
19. Impuestos no comprendidos en la fracciones de la Ley de Ingresos					
causadas en ejercicios fiscales anteriores pendientes de liquidación o pago					
191. Impuestos no comprendidos en la fracciones de la Ley de Ingresos					
causadas en ejercicios fiscales anteriores pendientes de liquidación o pago	14,167.03				0%
SUBTOTAL	86,058,919.55		38,749,128.45	38,749,128.45	45%
3. CONTRIBUCIONES DE MEJORAS					
31. Contribución de mejoras por obras públicas					
311. De aumento de valor y mejoría específica de la propiedad					
312. De aportación por mejoras	1,184,905.92		669,862.59	669,862.59	57%
313. Aportación de particulares para obras					
314. Aportación de municipios para obras					
39. Contribuciones de mejoras no comprendidas en las fracciones de la Ley de Ingresos causadas en ejercicios fiscales anteriores pendientes de liquidación o pago					




Fuente del Ingreso	Ley de Ingresos Estimada	Modificado	Devengado	Recaudado	Avance de Recaudación Recaudación/Estimación
391. Contribuciones de mejoras no comprendidas en las fracciones de la Ley de Ingresos causadas en ejercicios fiscales anteriores pendientes de liquidación o pago	1,184,905.92	-	669,862.59	-	57%
SUBTOTAL					
4. DERECHOS					
41.Derechos por el uso, goce, aprovechamiento o explotación de bienes de dominio público	328,865.00		213,355.99	213,355.99	65%
411.Por la ocupación de la vía pública y servicios de mercado					
412.Por el uso u ocupación de edificaciones públicas.					
42.Derechos a los hidrocarburos					
421.Derechos a los hidrocarburos					
43.Derechos por prestación de servicios					
431.Por servicio de alumbrado público	20,728,129.44		15,798,183.96	15,798,183.96	76%
432.Por la prestación del servicio de abastecimiento de agua potable, alcantarillado y saneamiento.	76,673,447.98		73,973,073.90	73,973,073.90	96%
433.Por servicio de panteones.	2,125,712.95		1,815,872.79	1,815,872.79	85%
434.Por servicio de rastro.	1,263,222.50		970,199.65	970,199.65	77%
435.Por servicio de control canino.					
436.Por reparación de la vía pública.					
437.Por servicios de protección civil.					
438.Por servicios de parques y jardines.					
439.Por servicio de tránsito y vialidad.	59,800.00				0%
4310.Por servicios de vigilancia.					
4311.Por servicios urbanísticos, de asentamientos humanos y de protección ambiental					
44. Otros derechos					
441. Por Expedición, revalidación y canje de permisos o licencias para funcionamiento de establecimientos	4,853,340.61		3,294,464.99	3,294,464.99	68%
442. Por Expedición o revalidación de licencias o permisos para la colocación de anuncios publicitarios.	890,292.23		799,577.52	799,577.52	90%
443. Por licencias de construcción, reparación o restauración de fincas	1,498,057.04		3,675,566.64	3,675,566.64	245%
444.Por expedición de certificados, constancias, títulos, copias de documentos y legalización de firmas	547,266.93		468,935.40	468,935.40	86%
445.Por servicios urbanísticos	992,852.80		869,478.46	869,478.46	221%
446. Por servicios de aseo público	620,070.00		826,499.00	826,499.00	133%

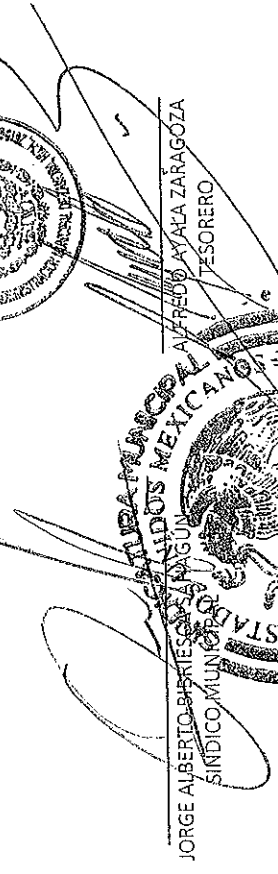
Fuente del Ingreso	Ley de Ingresos Estimada	Modificado	Devengado	Recaudado	Avance de Recaudación Recaudación/Estimación
447.Por servicios de administración ambiental	259,167.00				0%
448.Por inscripción a padrones	44,538.00				0%
449.Por acceso a museos			102,705,208.30	102,705,208.30	93%
SUBTOTAL	110,284,762.48				
5. PRODUCTOS					
51. Productos de tipo corriente					
511. Productos derivados del uso y aprovechamiento de bienes no sujetos a regimen de dominio público					
512. Enajenación de bienes muebles no sujetos a ser inventariables					
513. Accesorios de productos	299,424.82		29,156.90	29,156.90	10%
514. Rendimiento de capital	4,380,118.06		2,886,160.13	2,886,160.13	66%
515. Arrendamiento y explotación de bienes muebles e inmuebles					
516. Venta de publicaciones del periódico oficial y otras publicaciones oficiales					
517. Suministro de calcomanías u hologramas y certificados para verificación vehicular de emisión de contaminantes	612,484.50		407,486.00	407,486.00	67%
518. Otros productos					
521. Enajenación de bienes muebles e inmuebles					
59. Productos no comprendidos en las fracciones de la Ley de Ingresos causadas en ejercicios fiscales anteriores pendientes de liquidación o pago					
591. Productos no comprendidos en las fracciones de la Ley de Ingresos causadas en ejercicios fiscales anteriores pendientes de liquidación o pago					
SUBTOTAL	5,292,027.38		3,322,803.03	3,322,803.03	63%
6. APROVECHAMIENTOS					
61. Aprovechamientos de tipo corriente					
611. Honorarios y gastos de ejecución	1,441,094.51		399,649.13	399,649.13	28%
612. Recargos	3,568,368.58		1,335,607.49	1,335,607.49	37%
613. Multas por falta a la reglamentación	7,142,925.07		3,532,654.95	3,532,654.95	49%
614. Reintegros por responsabilidades					
615. Donativos, subsidios e indemnizaciones	5,072,162.15		6,861,294.76	6,861,294.76	135%
616. Indemnizaciones por daños a bienes	91,819.76		93,263.70	93,263.70	102%


Fuente del Ingreso	Ley de Ingresos Estimada	Modificado	Devengado	Recaudado	Avance de Recaudación Recaudación/Estimación
617. Recuperación de costo por adjudicación de contratos de obra pública y adquisición de bienes	260,326.28			-	0%
618. Intervención de espectáculos públicos			16,991,545.39	16,991,545.39	5400%
619. Otros aprovechamientos	314,634.00				
6110. Incentivos por administración de impuestos municipales coordinados					
691. Aprovechamientos no comprendidos en las fracciones de la Ley de Ingresos causadas en ejercicios fiscales anteriores pendientes de liquidación o pago			29,214,015.42	29,214,015.42	163%
SUBTOTAL	17,891,330.35				
7. INGRESOS POR VENTA DE BIENES Y SERVICIOS					
71. Ingresos por ventas de bienes y servicios de Organismos Descentralizados					
711. Ingresos por ventas de bienes y servicios de Organismos Descentralizados					
SUBTOTAL					
8. PARTICIPACIONES Y APORTACIONES					
81. Participaciones	96,515,461.00		66,229,451.00	66,229,451.00	69%
811. Fondo general de participaciones	37,812,079.00		27,738,117.00	27,738,117.00	73%
812. Fondo de fomento municipal			43,564.00	43,564.00	
813. Impuesto sobre tenencia o uso de vehículos					
814. Fondo de compensación del impuesto sobre automóviles nuevos	399,836.00		300,325.00	300,325.00	75%
815. Impuesto especial sobre producción y servicios	2,601,190.00		1,942,451.00	1,942,451.00	75%
816. Impuesto especial sobre automóviles nuevos	1,105,089.00		670,002.00	670,002.00	61%
817. Impuesto sobre rifas, loterías, sorteos y concursos	209,811.00		120,801.00	120,801.00	58%
818. Inscripción de vehículos de procedencia extranjera					
819. Fondo de fiscalización	4,437,509.00		2,742,881.00	2,742,881.00	62%
8110. Impuesto a la venta final de gasolina y diesel	3,910,595.00		3,102,786.00	3,102,786.00	79%
8111. Fondo de compensación a la venta final de gasolina y diesel	2,109,996.00		1,697,548.00	1,697,548.00	80%
8112. Derechos de peaje (capufe)					
8113. Incentivos por la administración del impuesto sobre automóviles nuevos					
8114. Fondo de compensación por incremento en exención del impuesto sobre automóviles nuevos					
8115. Otras participaciones					

Fuente del ingreso	Ley de Ingresos Estimada	Modificado	Devengado	Recaudado	Avance de Recaudación Recaudación/ Estimación
82. Aportaciones					
821. Fondo de aportaciones para la Infraestructura Social Municipal	32,211,320.00		25,502,832.00	25,502,832.00	79%
822. Fondo de aportaciones para el Fortalecimiento de los Municipios y de las Demarcaciones Territoriales del Distrito Federal	98,001,120.00		63,779,112.00	63,779,112.00	65%
823. Fondo de aportaciones para la educación básica y normal					
824. Fondo de aportaciones para los servicios de salud					
825. Fondo de aportaciones múltiples					
826. Fondo de aportaciones para la educación tecnológica y de adultos					
827. Fondo de aportaciones para la seguridad pública de los Estados y del DF					
828. Fondo de aportaciones para el fortalecimiento de las Entidades Federativas					
83. Convenios	36,975,020.40		42,508,988.83	42,508,988.83	115%
831. Transferencias federales por convenio					
832. Transferencias estatales por convenio					
8320. Proyecto de cultura teatro Mariano Matamoros					
8321. Medio ambiente y recursos naturales					
8322. Programa de apoyo a la juventud					
8337. Programa de infraestructura básica para la atención de los pueblos Indígenas					
8338. Programa 3X1 para migrantes					
8339. Fondo de apoyo al migrante					
8340. Programa para el campo					
8341. Programa de FONHAPO					
8342. Infraestructura deportiva municipal	10,000,000.00		5,275,029.00	5,275,029.00	53%
8343. Subsidios en seguridad pública municipal	326,309,026.40		241,653,887.83	241,653,887.83	74%
SUBTOTAL	547,020,972.07		416,314,905.62	416,314,905.62	76%
TOTAL DE INGRESOS CORRIENTES					
INGRESOS DE CAPITAL					
5. PRODUCTOS					
52. Productos de capital					
512. Enajenación de bienes muebles no sujetos a ser inventariables					

Fuente del Ingreso	Ley de Ingresos Estimada	Modificado	Devengado	Recaudado	Avance de Recaudación Recaudación/Estimación
SUBTOTAL					
0. INGRESOS DERIVADOS DE FINANCIAMIENTO					
01. Endeudamiento Interno					
01.1. Endeudamiento Interno					
SUBTOTAL	547,020,972.07		416,314,905.62	416,314,905.62	76%
TOTAL INGRESOS DE CAPITAL					
TOTAL INGRESOS CORRIENTES Y DE CAPITAL					


 JOSÉ CARLOS LUGO GODÍNEZ
 PRESIDENTE MUNICIPAL


 JORGE ALBERTO BUSTOS SAIZ
 SINDICO MUNICIPAL


 GUILLERMO ANDRADE HUERT
 CONTRALOR

