


MUNICIPIO DE ZAMORA MICHOACAN

ESTADO ANALÍTICO DE INGRESOS
CLASIFICACIÓN ECONÓMICADel 1o. de enero al 31 de marzo de 2023
(Cifras en Pesos)


Concepto	Estimado	Ampliaciones / Reducciones	Modificado	Devengado	Recaudado	Diferencia
0 Endeudamiento Interno	0.00	0.00	0.00	0.00	0.00	0.00
1 Impuestos	49,744,329.67	0.00	49,744,329.67	65,364,047.74	65,364,047.74	-15,619,718.07
3 Contribuciones de mejoras	0.00	0.00	0.00	484,224.00	484,224.00	-484,224.00
4 Derechos:	16,395,340.45	0.00	16,395,340.45	16,633,768.86	16,633,768.86	-238,428.41
5 Productos:	708,952.70	0.00	708,952.70	568,158.01	568,158.01	140,794.69
6 Aprovechamientos:	2,822,373.47	0.00	2,822,373.47	4,768,166.73	4,768,166.73	-1,945,793.26
7 Ingresos por ventas bienes y servicios	0.00	0.00	0.00	0.00	0.00	0.00
8 Participaciones y Aportaciones:	120,059,115.00	0.00	120,059,115.00	120,021,541.50	120,021,541.50	37,573.50
Total	189,730,111.29	0.00	189,730,111.29	207,839,906.84	207,839,906.84	-18,109,795.55


CARLOS ALBERTO SOTO DELGADO
PRESIDENTE MUNICIPAL





MA. ISABEL AGUILERA VERDUZCO
SINDICO MUNICIPAL




MA. FERNANDA GARIBAY CARREON
TESORERO MUNICIPAL




JORGE MARTIN AGUILAR TERRAZAS
CONTRALOR MUNICIPAL

